

**Za studena samolepící SBS modifikovaná  
asfaltová střešní krytina pro zahradní domky  
a přístřešky – POSTUP POKLÁDKY  
PRO SKLON STŘECH NAD CCA 15°**



- za studena samolepící
- rychlá a jednoduchá pokládka
- tloušťka 3,3 ±0,3 mm
- od sklonu střech 15°
- výborná lepidlost



## SKLADOVÁNÍ




Role se skladují v krytých skladištích, uložené nastojato na suché, čisté, rovné a pevné podlaze tak, aby nebyly vystaveny přímým povětrnostním vlivům. V blízkosti rolí nesmí být žádné tepelné zdroje. **UKLÁDEJTE NASTOJATO!** Neskladovat déle než 12 měsíců od data výroby.

## POSTUP NAKLÁDKY

1. Nezpracovávejte při nižších teplotách než +15°C a při vysokých teplotách nad +25°C, kdy může dojít k poškození při pokládce.
2. Střešní plocha (sklon střechy 15–85°) z plného záklopu, např. OSB desek, MFP nebo palubových prken s hladkou stykovou plochou. Konstrukce střechy musí splňovat požadavky pro stálé i nahodilé zatížení. Konstrukce musí být vhodná pro kotvení lepenkovými hřebíky.
3. Povrch záklopu musí být rovný, hladký, suchý, bez prachu a volných nečistot.
4. Pásky pokládejte rovnoběžně okapovou hranou a přitlučte střešními lepenkovými hřebíky v rozteči 10 cm v linii min. 2 cm max. 3 cm od horního okraje v místě, kde není na spodní straně snímatelná silikonová folie.
5. Použité hřebíky musí být opatřeny proti vysunutí drážkováním nebo šroubovicí. Délka zakotvení v záklopu je potřebná min. 20 mm. Případné svislé spoje musí být provedeny s přesahem min. 12 cm. (obr. 1–3).
6. Hřebíky nesmí být nedotlučené nebo zatlučené křivě.
7. Po ukotvení pásů odstraňte tahem dolů separační folii ze spodního povrchu desek (obr. 4–5).
8. Spodní přesah každé další řady musí být min. 10 cm. (obr. .6)
9. Okraj střechy doporučujeme chránit klempířskými prvky. Svislé přesahy a rohy přesahů pásů doporučujeme připevnit bitumenovým tmelem.



Názorné příklady se shodnou (obdobnou) krytinou:





 **LanitPlast**®  
s.r.o.

[www.lanitgarden.cz](http://www.lanitgarden.cz)

*V případě naléhavých dotazů se obraťte na  
naši technickou podporu*

**[technik@lanitplast.cz](mailto:technik@lanitplast.cz)**